

В этом месяце в  
но сказкам




# «Улыбочка – хоботок»

«Улыбка»-удержание губ в улыбке.  
Зубы не видны.

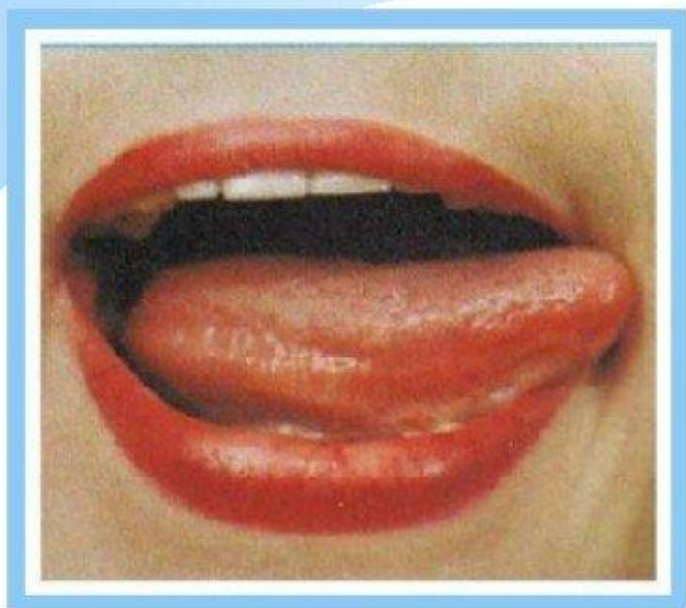
«Хоботок»-вытягивание сомкнутых губ  
вперёд.



*Улыбайся народ,  
Потом губы – вперёд!  
И так делаем раз шесть.  
Всё! Хвалю! Начало есть!*



## «ЧАСИКИ»



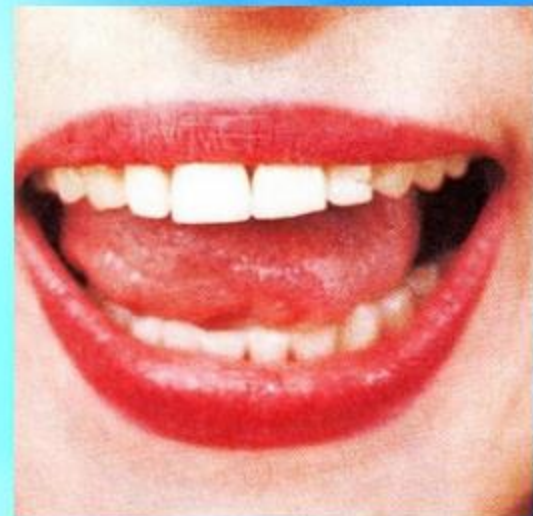
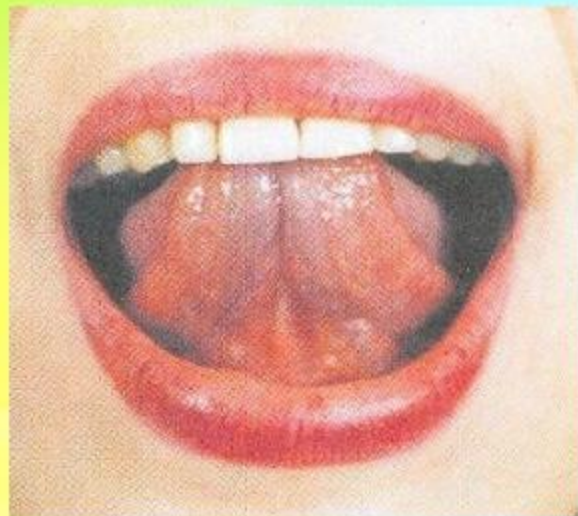
\* *Описание упражнения:*  
улыбнуться, открыть рот.  
Тянуться языком попеременно то  
к левому углу рта, то к правому.  
Повторить 5-10 раз.

\*

\*



# КАЧЕЛИ



Улыбнуться, приоткрыть рот, положить широкий язык за нижние зубы и удерживать в таком положении под счет от 1 до 5. Потом поднять широкий язык за верхние зубы тоже с внутренней стороны, удерживать под счет от 1 до 5. Так поочередно менять положение языка 4-6 раз.

# Динамическое упражнение

## «Грибок»

Раскрыть рот. Присосать язык к нёбу. Не отрывая язык от нёба, сильно оттягивать вниз нижнюю челюсть. Прodelать 15 раз.

*В отличие от упр. «Лошадка» язык не должен отрываться от нёба.*



# Что такое сказка?


- **Сказка - произведение о вымышленных лицах и событиях с участием волшебных фантастических сил.**



(c)-fairy\_tale-


RC-MIR.com

# Игра «Ты мне – я тебе»



# А почему сказки называют народными?


Народные сказки придумал народ и передавал их из уст в уста, из поколения в поколение.



**В мире много  
сказок  
Грустных и  
смешных,  
И прожить на свете  
Нам нельзя без  
них.**

**В сказке может  
всё случиться:  
Что-то ждёт нас  
впереди?  
Слышишь? Сказка  
в дверь стучится,  
Скажем сказке:  
“Заходи”.**








# ЗАГАДКИ



# «Угадайте сказку»









# Составление сказки с помощью карт Проппа.





"Сказка - ложь, да в ней намек! Добрым молодцам урок!" - сказал А.С. Пушкин, а чтобы разгадать этот намек, нужно потрудиться - почувствовать всей душой. И тот, кто найдет в ней урок, знание, станет счастливым человеком.

